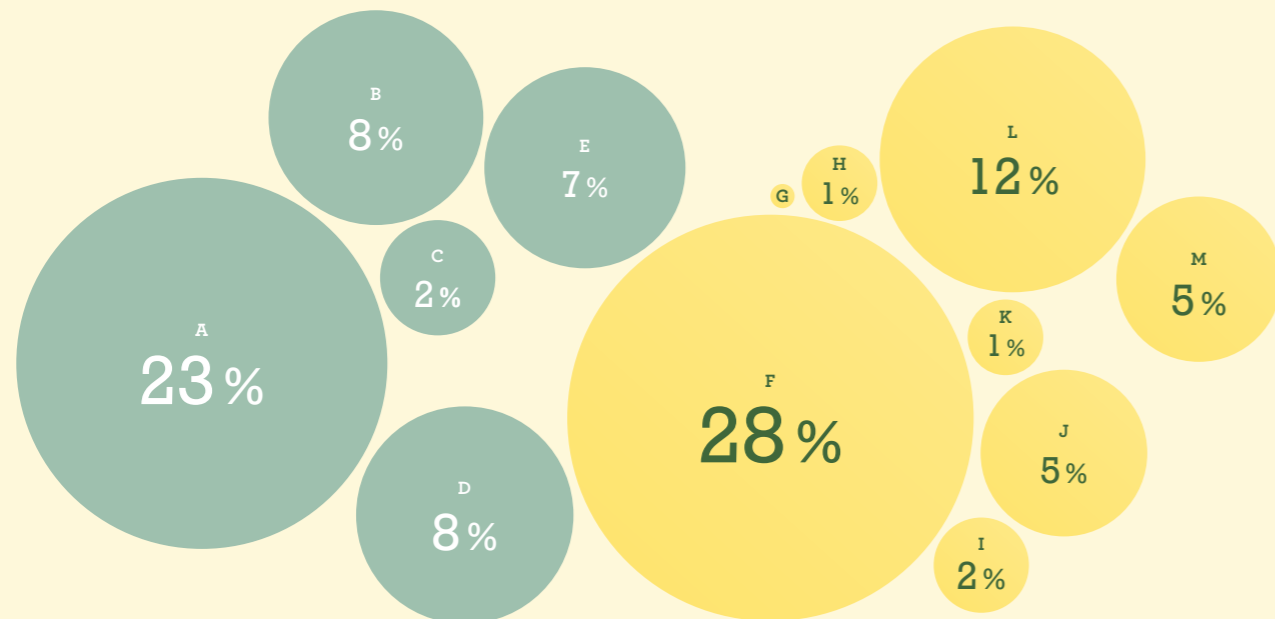




# Einnahmen 2024

- SPENDEN UND ERLÖSE: McDONALD'S DEUTSCHLAND, FRANCHISE-NEHMER:INNEN, LIEFERANT:INNEN UND GÄSTE
- WEITERE SPENDEN UND ERLÖSE

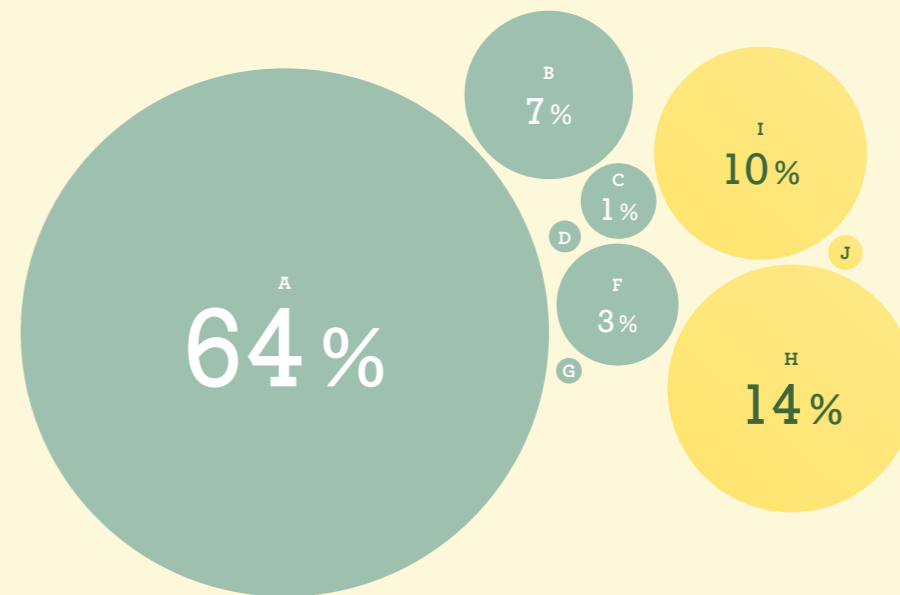


	2024	2023		2024	2023		
A	McDonald's Deutschland, Franchise-NehmerInnen und LieferantInnen	4.371 TSD	4.174 TSD	H	Sonstige Spendenhäuschen	166 TSD	161 TSD
B	McDonald's Benefiz-Gala (auch aus Vorjahren)	1.464 TSD	1.358 TSD	I	Sachspenden	288 TSD	233 TSD
C	Sonstige McDonald's-Aktionen	422 TSD	904 TSD	J	Nachlässe	882 TSD	924 TSD
D	Spendenhäuschen bei McDonald's	1.500 TSD	1.911 TSD	K	Bußgelder	199 TSD	200 TSD
E	Gästespenden Bestellkioske bei McDonald's	1.284 TSD	951 TSD	L	Übernachtungen, Sponsoringeinnahmen und sonstige Erlöse	2.243 TSD	2.160 TSD
F	Weitere Unternehmen und Privatpersonen	5.254 TSD	4.837 TSD	M	Erträge aus kurz- und mittelfristigen Geldanlagen	868 TSD	471 TSD
G	Ronald McDonald House Charities, Illinois, USA	7 TSD	204 TSD				
			<b>GESAMTEINNAHMEN 2024 (EURO)</b>		<b>18.948 TSD</b>		
			<b>GESAMTEINNAHMEN 2023 (EURO)</b>		<b>18.488 TSD</b>		



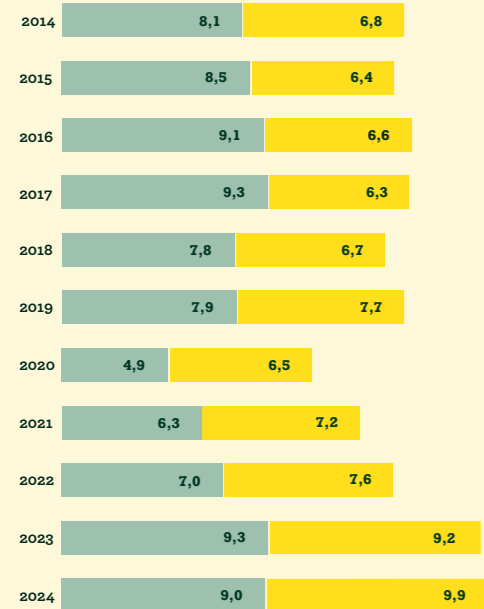
# Ausgaben 2024

- AUSGABEN FÜR DEN SATZUNGSZWECK
- WEITERE AUSGABEN



	2024	2023		2024	2023		
A	Betrieb und Instandhaltung bestehender Einrichtungen	9.385 TSD	8.355 TSD	G	Einzelfallhilfe	22 TSD	16 TSD
B	Ronald McDonald Haus Hamburg-Altona (Erweiterung)	954 TSD	704 TSD	H	Ausgaben für die Selbstdarstellung und die Mittelbeschaffung	2.064 TSD	2.205 TSD
C	Ronald McDonald Haus Vogtareuth (Neubau)	88 TSD	936 TSD	I	Ausgaben für die Verwaltung	1.524 TSD	1.313 TSD
D	Ronald McDonald Haus München-Großhadern (Erweiterung)	34 TSD	0 TSD	J	Ausgaben für den wirtschaftlichen Geschäftsbetrieb und die Vermögensverwaltung	40 TSD	37 TSD
E	Vorlaufkosten neue Projekte	0 TSD	24 TSD				
F	Projektrücklagen	500 TSD	500 TSD				
			<b>GESAMTAUSGABEN 2024 (EURO)</b>		<b>14.613 TSD</b>		
			<b>GESAMTAUSGABEN 2023 (EURO)</b>		<b>14.090 TSD</b>		

## ENTWICKLUNG DES EINNAHMENVOLUMENS SEIT 2014



Das Balkendiagramm veranschaulicht die Entwicklung des Einnahmenvolumens seit 2014 (Angaben in Millionen Euro). Der mintfarbene Bereich der Balken repräsentiert dabei McDonald's Deutschland, Franchise-NehmerInnen, LieferantInnen und Gäste. Der gelbe Bereich zeigt die Höhe aller weiteren Spenden und Erlöse an.



**Familie Bohnen**  
Haus Aachen

## TRANSPARENZ

Die McDonald's Kinderhilfe Stiftung trägt seit 2004 das DZI Spenden-Siegel. Dafür lässt die Stiftung vom Deutschen Zentralinstitut für soziale Fragen (DZI) jedes Jahr die satzungsgemäße, transparente und effiziente Verwendung von Spendengeldern überprüfen. Die Stiftung beteiligt sich zudem an der von Transparency International Deutschland e.V. ins Leben gerufenen »Initiative Transparente Zivilgesellschaft«. Damit verpflichtet sie sich dem Transparenz-Standard des Aktionsbündnisses. Die Aktivitäten der McDonald's Kinderhilfe werden darüber hinaus von der Regierung von Oberbayern und dem Wirtschaftsprüfungunternehmen Ernst & Young einer Prüfung unterzogen. Weitere Informationen und die Selbstverpflichtung unter: [www.mdk.org/wer-wir-sind/transparenz](http://www.mdk.org/wer-wir-sind/transparenz)

Studienergebnisse über die nachgewiesene Wirkung der Angebote der McDonald's Kinderhilfe Stiftung unter: [www.mcdonalds-kinderhilfe.org/studie](http://www.mcdonalds-kinderhilfe.org/studie)

## JAHRESBERICHT DIGITAL

Im digitalen Jahresbericht finden Sie außerdem die Gewinn- und Verlustrechnung, die Bilanz sowie Angaben zu den Werbemaßnahmen und dem Testat: <https://jahresbericht-2024.mdk.org>



Lena | Haus Passau